



# Education Fonctionnelle



Avenue Van Volxem, 407 - 1190 Bruxelles  
+32 (0)2 376 22 22 | [contact@mos.be](mailto:contact@mos.be)

[mos.be](http://mos.be)

# Table des matières

## RÉÉDUCATION LABIALE

Stoppi .....	5
Ecran Buccaux .....	6
Intercepteurs Labiaux .....	7-8

## RÉÉDUCATION LINGUALE

Exerlangue .....	9
------------------	---

## RÉÉDUCATION DE CLASSE I,II & III

EF Kid .....	10
Multi-S .....	10
EF Start .....	11
Multi-T2 .....	11
EF Profil .....	12
EFT Slim .....	12
EFT Slim Long .....	13
EF Classe II Slim .....	13
EF Classe II Standard .....	14
EFT Pro .....	15
EF Class II 2 Steps .....	15
Multi-P & Multi-P2 & Multi-P2 Wide .....	16
Multi-DB & Multi-DB Wide .....	17
EF Guide .....	18
EF Class III Small .....	19
EF Class III Standard .....	19
EF Class III Large .....	20

### Avec un dispositif de correction des classes II

Class II Booster .....	21
------------------------	----

### Avec un traitement fixe

Class I Stabilizer .....	21
Multi-TB .....	22
EF Braces .....	22
EF Protect .....	23

### Traitements des problèmes d'ATM

EF TMJ .....	23
--------------	----

### Avec un traitement par aligneurs

EF S.M.A.R.T .....	24
--------------------	----

## PRODUITS COMPLÉMENTAIRES

Instruments de mesure .....	25
Ecarteurs .....	26
Produits de désinfection .....	27
Meulage & Motivation et documentation .....	28

# Education Fonctionnelle



## Comment bien choisir son dispositif ?

### Rééducation labiale

2 → 4 ans

Stoppi



3 → 6 ans

Intercepteur  
Labial  
Pédiatrique



Pédiatrique  
avec butée



4 → 8 ans

Ecran bucal  
simple



Ecran bucal  
avec butée



Ecran bucal  
avec grille



Ecran bucal  
avec bille



6 ans et +

Intercepteur  
Labial



Intercepteur  
Labial 2 steps  
Classe II avec  
overjet important



### Rééducation linguale

3 → 6 ans

Exerlangue  
petite taille



6 ans et +

Exerlangue



# Education Fonctionnelle

## Comment bien choisir son dispositif ?

DEMANDER L'AVIS D'UN ORTHODONTISTE AVANT DE PLACER CES DISPOSITIFS

### CLASSE I

### CLASSE II

### CLASSE III

légère

modérée

sévère

3 → 6 ans

EF KID



4 → 8 ans

Multi-S



6 → 8 ans

EF Start



6 → 12 ans

Multi-T  
Multi-T2



8 → 12 ans

EF Profil

Avec ou sans  
dispositif d'expansion



8 → 12 ans

EF Classe II Slim



8 → 12 ans

EF Classe II 2 Steps

traitement  
des overjets  
de plus de 10 mm



8 → 12 ans

EF T Slim



10 → 12 ans

EF T Slim Long



8 → 12 ans

EF Classe II Standard  
sillon labio  
mentonnier marqué



8 → 12 ans

EF T Pro



6 → 14 ans

Multi-P petites tailles - Multi-P2 - Multi-P2 wide



8 → 14 ans

Multi-DB - Multi-DB wide



12 ans et +

EF Guide



6 → 10 ans

EF Classe III Small



8 ans et +

EF Classe III Standard



12 ans et +

EF Classe III Large



Avec une gouttière  
d'alignement

8 ans et +

EF S.M.A.R.T



Avec un dispositif de  
correction des classes II

8 ans et +

Class II Booster

avec correcteur  
de classe II



Avec un traitement fixe

8 ans et +

Class I Stabilizer



Multi-TB



12 ans et +

EF Braces



EF Protect

port diurne



Traitements  
des problèmes d'ATM

12 ans et +

EF TMJ



## Stoppi

2 → 4 ans



### CARACTÉRISTIQUES

Stoppi® est un correcteur d'habitudes chez l'enfant dès deux ans. Il permettra d'intervenir tôt dans l'arrêt de la succion du pouce et influera sur le degré de difficulté du traitement d'orthodontie ultérieur.

### RÉFÉRENCES

ECM0166



## Ecrans Buccaux

Petit modèle (Anneau orange) : Dentition Primaire  
Grand modèle (Anneau bleu) : Dentition Mixte

4 → 8 ans

Les écrans buccaux sont devenus un auxiliaire idéal pour la prévention, l'interception précoce et la thérapie myofonctionnelle. C'est un moyen simple, non traumatisant et économique. Bien porté, l'écran buccal est efficace dans plus de deux tiers des cas. L'appareil repose librement dans le vestibule entre les lèvres et les dents antérieures. Une pression est imposée sur les antérieures, permettant de corriger une éventuelle protrusion. Il existe 4 types d'appareils, chacun ayant sa propre fonction. Les deux premiers modèles sont disponibles avec le matériau classique ou dans un matériau siliconé souple, mieux adapté pour certains patients, quand l'appareil n'a pas suffisamment de liberté de mouvement.



### Écran Buccal Simple

Supprime les habitudes de succion du pouce et réduit l'incompétence labiale. Corrige la protrusion.

#### RÉFÉRENCES

Petit modèle OS I	ECM0150
Grand modèle OS II	ECM0151
Petit modèle souple OS/S I (transparent)	ECM0160
Grand modèle souple OS/S II (transparent)	ECM0161



### Écran Buccal avec Butée

Recommandé dans les cas où, outre une habitude de succion, la mâchoire inférieure de l'enfant est en position postérieure. Les incisives inférieures viennent se placer en contact avec la butée, empêchant ainsi l'appareil de basculer, tout en repositionnant la mandibule vers l'avant et facilitant la fermeture des lèvres. L'écran peut être inversé pour corriger une linguversion des incisives supérieures.

#### RÉFÉRENCES

Petit modèle OS/C I	ECM0152
Grand modèle OS/C II	ECM0153
Petit modèle souple OSC/S I	ECM0162
Grand modèle souple OSC/S II	ECM0163



### Écran Buccal avec Grille

Recommandé dans les cas où la malocclusion est provoquée par le glissement de la langue entre les arcades.

#### RÉFÉRENCES

Petit modèle OS/GU I	ECM0154
Grand modèle OS/GU II	ECM0155



### Écran Buccal avec Bille

Recommandé dans les cas de béance importante. On recourbe légèrement le support de la bille de façon à ce qu'elle se place au niveau de la langue. Le patient aura naturellement tendance à chercher et à appuyer sur la bille avec sa langue, ce qui en tonifiera la musculature et assurera son repositionnement correct dans le palais.

#### RÉFÉRENCES

Petit modèle OS/P I	ECM0156
Grand modèle OS/P II	ECM0157

## Intercepteur Labial Pédiatrique

3 → 6 ans



### CARACTÉRISTIQUES

- Élément ludique (petite souris)
- Correction des incompetences labio-labiales
- Rééducation à la ventilation par les voies aériennes supérieures
- Objet de transposition pour l'arrêt du pouce ou de la tétine en cas de succion prolongée
- Dysposture linguale (basse antérieure)
- Hypertonie du système manducateur
- Disponible en trois couleurs (transparent, bleu et rose)

### RÉFÉRENCES


Rose	OPD595 000RP
Bleu	OPD595 000BP
Transparent	OPD595 000P

### Couleurs disponibles



## Intercepteur Labial Pédiatrique avec Butée

3 → 6 ans



### CARACTÉRISTIQUES

- Élément ludique (petite souris)
- Correction des incompetences labio-labiales
- Rééducation à la ventilation par les voies aériennes supérieures
- Objet de transposition pour l'arrêt du pouce ou de la tétine en cas de succion prolongée
- Dysposture linguale (basse antérieure)
- Hypertonie du système manducateur
- Verrouillage vertical dans le cas de supraclusion et d'articulé croisé
- Disponible en trois couleurs (transparent, bleu et rose)

### RÉFÉRENCES

Rose	OPD595 010RP
Bleu	OPD595 010BP
Transparent	OPD595 010P

### Couleurs disponibles



## Intercepteur Labial

À partir de 6 ans



### CARACTÉRISTIQUES

- Correction des incompétences labio-labiales
- Rééducation à la ventilation par les voies aériennes supérieures
- Objet de transposition pour l'arrêt du pouce ou de la tétine en cas de succion prolongée
- Dysposture linguale (basse antérieure)
- Hypertonie du système manducateur
- Disponible en trois couleurs (transparent, bleu et rose)

### RÉFÉRENCES

Rose	OPD595 000R
Bleu	OPD595 000B
Transparent	OPD595 000

### Couleurs disponibles



## Intercepteur Labial 2 Steps

À partir de 6 ans



### CARACTÉRISTIQUES

- Correction des incompétences labio-labiales
- Rééducation à la ventilation par les voies aériennes supérieures
- Objet de transposition pour l'arrêt du pouce ou de la tétine en cas de succion prolongée
- Dysposture linguale (basse antérieure)
- Hypertonie du système manducateur
- Permet l'occlusion labio labiale qui est difficile dans les cas de classe II avec overjet important
- Uniquement disponible en transparent

### RÉFÉRENCE

Transparent	OPD595 006
-------------	------------

### Couleurs disponibles





## Exerlangue®

Petit à partir de 3 ans

Standard à partir de 6 ans



### CARACTÉRISTIQUES

- Correction des déglutitions primaires
- Repositionnement de la langue au palais
- Correction des récives orthodontiques dues à la position linguale
- Accompagnement des exercices d'orthophonie
- Élévation du plateau sub-lingual pour un contact permanent Langue/ Palais (échange neuro sensoriel optimum)
- Échancrure du frein lingual pour un confort maximum du patient
- Disponible en deux tailles (petit à partir de 3 ans, standard à partir de 6 ans)
- Disponible en deux couleurs (orange et transparent)

### RÉFÉRENCES

	Exerlangue® petit	Exerlangue®
Orange	OPD599 000ORP	OPD599 000OR
Transparent	OPD599 000P	OPD599 000

### Couleurs disponibles



## EF Kid

3 → 6 ans



### CARACTÉRISTIQUES

- Languette labiale pour le contact des lèvres et la préhension
- Events pour la circulation salivaire et éliminer la sensation d'étouffement lors du port nocturne
- Classe I, Classe II et Classe III
- Disponible en trois couleurs (transparent, rose et bleu)

### RÉFÉRENCES

Transparent	OPD590 600
Bleu	OPD590 600B
Rose	OPD590 600R

### Couleurs disponibles



## Multi-S

4 → 8 ans



### CARACTÉRISTIQUES

- Corrections des mauvaises habitudes et aide à l'alignement dentaire chez l'enfant
- Réduit les contraintes musculaires
- Intervient sur les problèmes de : déglutition, succion du pouce, malposition linguale, dysfonction masticatoire et reformage précoce de l'arcade
- Classe I et Classe II
- Uniquement disponible en transparent

### RÉFÉRENCES

Transparent	ECXS
-------------	------

### Couleurs disponibles



## EF Start

6 → 8 ans



### CARACTÉRISTIQUES

- Indentations 3 à 3 universelles maxillaires et mandibulaires pour le centrage des milieux
- Classe I et Classe II
- Disponible en trois couleurs (transparent, rose et bleu)

### RÉFÉRENCES

Transparent	OPD590 220
Bleu	OPD590 220B
Rose	OPD590 220R

### Couleurs disponibles



## Multi-T / Multi-T2

6 → 12 ans



### CARACTÉRISTIQUES

- Traitement des dysmorphoses dentaires et osseuses chez l'enfant
- Piste de propulsion pour libérer la croissance mandibulaire
- Intervient sur les problèmes de : déglutition, succion du pouce, malposition linguale, dysfonction labiale et problèmes respiratoires
- Classe I, Classe II légère
- Uniquement disponible en transparent

### RÉFÉRENCES

Transparent	ECXT2
-------------	-------

### Couleurs disponibles



## EF Profil

8 → 12 ans



### CARACTÉRISTIQUES

- 2 duretés au choix (dur et souple)
- Évents pour la circulation salivaire
- Hauteur réduite du bandeau lingual maxillaire à partir des 3 pour utilisation avec un quad hélix
- Épaisseur faible des bandeaux vestibulaires pour un encombrement réduit
- Classe I et Classe II légère
- Peut être utilisé avec un dispositif de correction du sens transversal
- Disponible en trois couleurs (transparent et orange en dur / bleu en souple)

### RÉFÉRENCES

Transparent	OPD590 700 (hard)
Orange	OPD590 700O (hard)
Bleu	OPD590 700BS (soft)

### Couleurs disponibles



## EF T Slim

8 → 12 ans



### CARACTÉRISTIQUES

- Indentations 3 à 3 universelles maxillaires et mandibulaires pour le centrage des milieux
- Classe I et Classe II légère
- Disponible en cinq couleurs (transparent, rouge, bleu, vert et jaune)

### RÉFÉRENCES

Transparent	OPD590 300
Rouge	OPD590 300R
Bleu	OPD590 300B
Vert	OPD590 300V
Jaune	OPD590 300J

### Couleurs disponibles



## EF T Slim Long

10 → 12 ans



### CARACTÉRISTIQUES

- Indentations 3 à 3 universelles maxillaires et mandibulaires pour le centrage des milieux
- Prolongement distal pour la prise en charge des 6 et des 7
- Classe I et Classe II légère
- Disponible en cinq couleurs (transparent, rouge, bleu, vert et jaune)

### RÉFÉRENCES

Transparent	OPD590 300L
Rouge	OPD590 300RL
Bleu	OPD590 300BL
Vert	OPD590 300VL
Jaune	OPD590 300JL

### Couleurs disponibles



## EF Classe II Slim

8 → 12 ans



### CARACTÉRISTIQUES

- Plage de repos linguale pour un appui du dôme de la langue au palais
- Hauteur limitée des bandeaux vestibulaires pour le confort du patient
- Bumpers courts pour les sillons labio-mentonniers peu marqués
- Classe II légère et modérée
- Disponible en cinq couleurs (transparent, rouge, bleu, vert et jaune)

### RÉFÉRENCES

Transparent	OPD590 005
Rouge	OPD590 004R
Bleu	OPD590 004B
Vert	OPD590 004V
Jaune	OPD590 004

### Couleurs disponibles



## EF Classe II Standard

8 → 12 ans



### CARACTÉRISTIQUES

- Bumpers profonds pour la normalisation du tonus musculaire de la lèvre inférieure et du sillon labio-mentonnier
- Bandeaux vestibulaires hauts pour la prise en compte des incisives latérales vestibulées et des canines ectopiques
- Classe II légère et modérée
- Disponible en cinq couleurs (transparent, rouge, bleu, vert et jaune)

### RÉFÉRENCES

Transparent	OPD590 003
Rouge	OPD590 001R
Bleu	OPD590 001B
Vert	OPD590 001V
Jaune	OPD590 001

### Couleurs disponibles



## EF T Pro

8 → 12 ans



### CARACTÉRISTIQUES

- Torque de 30° sur les incisives sup.
- Indentation sur les 3 et les 4 sup. et inf. pour guide d'éruption Classe I, Classe II Modérée
- Repos Physiologique
- Disponible en transparent uniquement

### RÉFÉRENCES

RÉFÉRENCES	EF T Pro Petit	EF T Pro Standard
Transparent	OPD590 007S	OPD590 007

### Couleur disponible



## EF Classe II 2 Steps

8 → 12 ans



### CARACTÉRISTIQUES

- Conçu avec un surplomb 6 mm pour un repositionnement progressif de la mandibule
- Bumpers épais pour la normalisation du tonus musculaire de la lèvre inférieure et du sillon labio-mentonnier
- Classe II sévère
- Disponible en cinq couleurs (transparent, rouge, bleu, vert et jaune)

### RÉFÉRENCES

Transparent	OPD590 006
Rouge	OPD590 006R
Bleu	OPD590 006B
Vert	OPD590 006V
Jaune	OPD590 006J

### Couleurs disponibles



## Multi-P2® & P2® Wide

6 → 14 ans



### CARACTÉRISTIQUES

- Traitement des malpositions dentaires chez l'enfant
- Piste de propulsion pour libérer la croissance mandibulaire
- Disponible en "low volume", "high volume", section molaire longue et courte
- Marquage au laser
- Classe I, Classe II et Classe III
- Uniquement disponible en transparent

### Couleurs disponibles



### RÉFÉRENCES

#### MULTI-P2®

Taille	Sizer	Low Short	Low Long	High Short	High Long
35	Multi-P2® Sizer XPSIZER	XPNLS35	XPNLL35	XPNHS35	XPNHL35
40		XPNLS40	XPNLL40	XPNHS40	XPNHL40
45		XPNLS45	XPNLL45	XPNHS45	XPNHL45
50		XPNLS50	XPNLL50	XPNHS50	XPNHL50
55		XPNLS55	XPNLL55	XPNHS55	XPNHL55
60		XPNLS60	XPNLL60	XPNHS60	XPNHL60
65		XPNLS65	XPNLL65	XPNHS65	XPNHL65
70		XPNLS70	XPNLL70	XPNHS70	XPNHL70

#### MULTI-P

10	Multi-P® Sizer ECXPSIZER	ECXPLS10			
15		ECXPLS15			
20		ECXPLS20		ECXPHS20	
25		ECXPLS25		ECXPHS25	
30		ECXPLS30		ECXPHS30	

#### MULTI-P2® Wide

35	Multi-P2® Sizer XPSIZER	XPWLS35	XPWLL35	XPWHS35	XPWHL35
40		XPWLS40	XPWLL40	XPWHS40	XPWHL40
45		XPWLS45	XPWLL45	XPWHS45	XPWHL45
50		XPWLS50	XPWLL50	XPWHS50	XPWHL50
55		XPWLS55	XPWLL55	XPWHS55	XPWHL55
60		XPWLS60	XPWLL60	XPWHS60	XPWHL60
65		XPWLS65	XPWLL65	XPWHS65	XPWHL65
70		XPWLS70	XPWLL70	XPWHS70	XPWHL70



## Multi-DB® & DB® Wide

8 → 14 ans



### CARACTÉRISTIQUES

- Traitement des malpositions dentaires chez l'enfant
- Piste de propulsion pour libérer la croissance mandibulaire
- Disponible en "low volume", "high volume", section molaire longue et courte
- Marquage au laser
- Renfort en plastique dur pour supraclusion incisive
- Classe I, Classe II et Classe III
- Uniquement disponible en transparent

### Couleurs disponibles



### RÉFÉRENCES

#### MULTI-DB®

Taille	Sizer	Low Short	Low Long	High Short	High Long
35	Multi-P2® Sizer XPSIZER	XPNLS35R	XPNLL35R	XPNHS35R	XPNHL35R
40		XPNLS40R	XPNLL40R	XPNHS40R	XPNHL40R
45		XPNLS45R	XPNLL45R	XPNHS45R	XPNHL45R
50		XPNLS50R	XPNLL50R	XPNHS50R	XPNHL50R
55		XPNLS55R	XPNLL55R	XPNHS55R	XPNHL55R
60		XPNLS60R	XPNLL60R	XPNHS60R	XPNHL60R
65		XPNLS65R	XPNLL65R	XPNHS65R	XPNHL65R
70		XPNLS70R	XPNLL70R	XPNHS70R	XPNHL70R

#### MULTI-DB® Wide

35	Multi-P2® Sizer XPSIZER	XPWLS35R	XPWLL35R	XPWHS35R	XPWHL35R
40		XPWLS40R	XPWLL40R	XPWHS40R	XPWHL40R
45		XPWLS45R	XPWLL45R	XPWHS45R	XPWHL45R
50		XPWLS50R	XPWLL50R	XPWHS50R	XPWHL50R
55		XPWLS55R	XPWLL55R	XPWHS55R	XPWHL55R
60		XPWLS60R	XPWLL60R	XPWHS60R	XPWHL60R
65		XPWLS65R	XPWLL65R	XPWHS65R	XPWHL65R
70		XPWLS70R	XPWLL70R	XPWHS70R	XPWHL70R

## EF Guide

Dès 10 ans



### CARACTÉRISTIQUES

- Indentations 4 à 4 maxillaire et mandibulaire pour contention, également utilisé comme guide d'éruption
- Prolongement distal pour la prise en charge des 7
- Disponible en 8 tailles (de 0 à 7)
- Uniquement disponible en transparent

### RÉFÉRENCES

Transparent      OPLEFG 0 • OPLEFG 1 •  
 OPLEFG 2 • OPLEFG 3 •  
 OPLEFG 4 • OPLEFG 5 •  
 OPLEFG 6 • OPLEFG 7

### Couleurs disponibles



## EF Classe III Small

6 → 10 ans



### CARACTÉRISTIQUES

- Plage de proglissement maxillaire pour le saut d'articulé
- Marquages dentaires 3 à 3 maxillaires pour le positionnement du dispositif
- Classe III
- Disponible en trois couleurs (transparent, rose et bleu)

### RÉFÉRENCES

Transparent	OPD590 500
Bleu	OPD590 500B
Rouge	OPD590 500R

### Couleurs disponibles



## EF Classe III Standard

8 → 12 ans



### CARACTÉRISTIQUES

- Plage de proglissement maxillaire pour le saut d'articulé
- Marquages dentaires 3 à 3 maxillaire et mandibulaire pour le positionnement du dispositif
- Classe III
- Disponible en trois couleurs (transparent, rose et bleu)

### RÉFÉRENCES

Transparent	OPD590 400
Bleu	OPD590 400B
Rouge	OPD590 400R

### Couleurs disponibles



## EF Classe III Large

À partir de 12 ans



### CARACTÉRISTIQUES

- Plage de proglissement maxillaire pour le saut d'articulé
- Marquages dentaires 3 à 3 maxillaire et mandibulaire pour le positionnement du dispositif
- Classe III
- Disponible uniquement en transparent

### RÉFÉRENCES

Transparent

OPD590 550

### Couleurs disponibles



## Class II Booster

À partir de 8 ans



### CARACTÉRISTIQUES

- Actions fonctionnelles associées : traitement des tissus mous conjoint au traitement dentaire avec une meilleure efficacité du traitement dans le temps. Respiration par les voies aériennes supérieures
- Échancrures des parties maxillaires vestibulaires droite et gauche à partir des zones mésiales des canines : permettent la pose des correcteurs de Classe II
- Échancrures des parties mandibulaires droite et gauche distales à partir des premières prémolaires : permettent la pose du tube ou du bouton pour l'élastique de traction
- Positionnement en bout à bout des arcades pour une sur-corrrection de la Classe II
- Légère sur-élévation molaire pour la décongestion des ATM et le repositionnement du disque du condyle, pour booster l'action des correcteurs de Classe II
- Disponible en deux couleurs (transparent et rouge)

### RÉFÉRENCES

Transparent	OPD594 010
Rouge	OPD594 010R

### Couleurs disponibles



## Avec un traitement fixe

## Class I Stabilizer

À partir de 8 ans



### CARACTÉRISTIQUES

- Maintien de la Classe I : que le point de départ soit une Classe II ou une Classe III, le montage en repos physiologique maintient la plateforme de Classe I et évite l'utilisation des élastiques sur le traitement fixe.
- L'effet rebond (récidive) est connu. Le Class I Stabilizer permet d'éviter la récurrence immédiate en repositionnant la langue et les tissus mous tous en maintenant une relation d'arcade de Classe I.
- Canaux internes arrondis favorisant le port du dispositif en parallèle au port du multibagues
- Disponible en deux couleurs (transparent et bleu)

### RÉFÉRENCES

Transparent	OPD594 020
Bleu	OPD594 020B

### Couleurs disponibles



## Multi-TB

À partir de 8 ans



### CARACTÉRISTIQUES

- Multi Trainer pour brackets
- Facilite la croissance mandibulaire chez l'enfant et l'adulte pendant la phase de port des appareillages fixes
- Intervient sur le déverrouillage mandibulaire, le reformage de l'arcade, le placement de la langue dans le palais et la correction des milieux
- Augmente l'efficacité des dispositifs fixes
- Uniquement disponible en transparent

### RÉFÉRENCES

Transparent

ECXTB

### Couleurs disponibles



## EF Braces

À partir de 12 ans



### CARACTÉRISTIQUES

- Correction fonctionnelle en parallèle au traitement fixe
- Canaux pour l'emplacement des brackets
- Épaisseur inter-molaire augmentée
- Bandeaux souples pour la liberté des actions mécaniques du traitement fixe
- Uniquement disponible en transparent

### RÉFÉRENCES

Transparent

OPD590 230

### Couleurs disponibles



## EF Protect

À partir de 12 ans



### CARACTÉRISTIQUES

- Correction fonctionnelle en parallèle au traitement fixe
- Port diurne
- Canal pour l'emplacement des brackets du maxillaire
- Épaisseur inter-molaire augmentée
- Uniquement disponible en transparent

### RÉFÉRENCES

Transparent                      OPD590 210

### Couleurs disponibles



## Traitements des problèmes d'ATM

## EF TMJ

À partir de 12 ans



### CARACTÉRISTIQUES

- Traitements des problèmes d'articulation temporo-mandibulaire (ATM)
- Épaisseur inter-molaire augmentée pour décongestionner l'ATM
- Marquages dentaires de 3 à 3 maxillaire et mandibulaire pour la relation centrée
- Plage de positionnement maxillaire des incisives pour position de confort du patient
- Uniquement disponible en transparent

### RÉFÉRENCES

Transparent                      OPD590 240

### Couleurs disponibles



## EF S.M.A.R.T

À partir de 8 ans



EF S.M.A.R.T



EF S.M.A.R.T ABC

### CARACTÉRISTIQUES

- Le guide langue, la surépaisseur molaire, la double gouttière, la forme d'arcade et les bumpers permettent les corrections fonctionnelles avant et pendant le traitement par gouttières d'alignement
- Les Dynamic Spring® permettent au patient de serrer son dispositif pendant le port des gouttières d'alignement pour en augmenter l'action dentaire
- Existe en 2 versions :
  - S.M.A.R.T ABC : pour les béances, en stimulant l'égression des secteurs antérieurs
  - S.M.A.R.T : pour les autres cas
- Disponible en deux duretés (soft et hard)
- Uniquement disponible en transparent

### INDICATIONS

#### S.M.A.R.T - Normocclusion et Supra

Avant ou pendant le traitement par gouttières d'alignement pour associer les bénéfices des corrections fonctionnelles à l'action mécanique des gouttières

#### S.M.A.R.T ABC - Open Bite

Avant le traitement par gouttières d'alignement pour favoriser l'égression des secteurs antérieurs et la correction de la béance

### RÉFÉRENCES

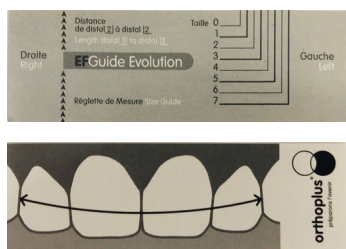
S.M.A.R.T ABC (soft)	OPD594 030
S.M.A.R.T ABC (hard)	OPD594 030H
S.M.A.R.T (soft)	OPD594 032
S.M.A.R.T (hard)	OPD594 032H

### Couleurs disponibles





Instrument de mesure



Règlette de mesure pour EF Guide

Gratuit à l'achat d'EF Guide

Règlette de mesure pour Multi-P et Multi-DB (Ref : XPSIZER2)



Placer le marquage surélevé entre l'incisive latérale gauche et la canine.

Lisez la graduation entre l'incisive latérale droite et la canine. Les tailles 10,20,30... sont indiquées avec des graduations longues alors que les tailles 15,25,35,... sont indiquées avec des graduations plus courtes.

En cas d'encombrement ou de diastème, envisagez un appareil plus grand ou plus petit. Essayez le Multi-P2 sur le patient et vérifiez que les dents s'adaptent correctement dans les logements.

Essayage

L'essayage est l'étape la plus importante de la sélection de taille. Les appareils utilisés pour cet essai peuvent être stérilisés dans un autoclave.



FIGURE 1

La canine repose au fond de son logement et Multi ne place aucune force mésiodistale sur la canine. S'il n'y a pas d'encombrement ou de risque d'encombrement, la taille, telle que sur la photo, est correcte.

Toutefois, si un encombrement est présent ou prévu, une plus grande taille devrait être choisie pour permettre l'expansion du périmètre de l'arcade.



FIGURE 2

Une taille plus grande que sur la Figure.1. La canine est guidée par le Multi-P2 vers le bas du logement de la canine et applique une force qui pousse la canine en distal.

Cette taille est appropriée si l'encombrement est présent ou prévu et qu'une expansion du périmètre de l'arc est nécessaire.



FIGURE 3

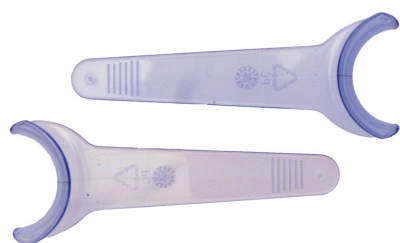
Trois tailles plus grandes que dans la Figure 1. L'appareil est trop grand. La canine est guidée vers une crête entre deux logements et l'appareil ne guide pas correctement les dents. Choisissez une taille plus petite.

Stériliser le Multi à l'autoclave.

Fabriqué en silicone de qualité médicale satisfaisant aux normes ASTM F2038, ASTM F2042, USP Classe VI et ISO10993 pour un contact permanent (>30 jrs) avec les muqueuses. Sans additif. Exempt de phatalates, de plastifiants, d'assouplissants, d'agents colorants, de parfum, de latex ou de Bisphénol-A.

## Ecarteurs

### Ecarteurs de joues unilatéraux



- A manche extra-long pour un bon maintien par le patient
- Transparent et non réfléchissant (bleuté). Bien supporté par le patient
- Stérilisable en autoclave

DESCRIPTION	Unité de vente	Réf.
Petite taille	2	ECM0107
Taille standard	2	ECM0108

### Ecarteurs de joues



- Monobloc en polypropylène
- Écarteurs disponibles en 2 tailles, mais également avec poignées et guides d'aspiration en fonction des besoins
- Stérilisable en autoclave (4 min @134 °C)
- Poignées afin de dégager la joue, pour un accès aisé aux dents postérieures.

DESCRIPTION	Unité de vente	Réf.
Ecarteurs SOFT	2	J00405
Ecarteurs HARD	2	J00406
Ecarteurs MINI SOFT	2	J00407

### Ecarteurs de joues



- En polycarbonate autoclavable
- Facile à mettre en place
- Vue intégrale des frontales et des molaires
- Ne réfléchit pas le flash
- Idéal pour photographie, obturations, détartrage, pose de brackets, ...
- Stérilisable en autoclave à 121 °C

DESCRIPTION	Unité de vente	Réf.
Petite taille	2	ECM1331
Taille standard	2	ECM1330

### Ecarteurs de joues



- Avec extensions pour prise en mains par le patient
- Très pratique, car il permet, au besoin, d'élargir manuellement les secteurs latéraux
- Disponible en 3 tailles et 4 couleurs
- Stérilisable à froid ou à 121 °C

DESCRIPTION	Unité de vente	Réf.
Petite taille (6,5 cm entre commissures) (rouge, vert, bleu, jaune et blanc)	1	ECM1333
Taille moyenne (9 cm entre commissures) (rouge, vert, bleu, jaune et blanc)	1	ECM1334
Grande taille (10 cm entre commissures) (rouge, vert, bleu, jaune et blanc)	1	ECM1335
Taille moyenne souple (stérilisable à chaud et à froid)	1	ECM1337

## Produits de désinfection



### Boîte de désinfection (Ref : EFDESBOX)

- Possibilité de désinfecter 6 à 8 dispositifs
- Mesures : 26x11 cm
- Capacité : 1,250L



### Liquide de désinfection (Ref : EFDES)

- Bactéricide, dont Tb, partiellement virucide et virus non enveloppés : adéno, noro
- Convient aux dispositifs EF ainsi qu'à tous les instruments généraux, chirurgicaux et fraises
- Protection anticorrosion fiable : durée de conservation de 7 jours
- Désinfection et nettoyage extrêmement rapides dans le bain à ultrasons
- Substances actives : alkylamines, composés d'ammonium quaternaire
- Capacité : bidon 2.5L



### Kit de désinfection

#### Mode d'emploi :

- Tournez la poignée du plateau vers l'extérieur et retirez le plateau.
- Remplissez la boîte de désinfection avec 1 litre d'eau froide du robinet et ajoutez 20 ml de liquide de désinfection.
- Placez les dispositifs sur le plateau supérieur et remettez le plateau dans la boîte de désinfection.
- Retournez la poignée du plateau et fermez le couvercle (le plateau s'abaisse automatiquement).
- Laissez-le fonctionner pendant 5 minutes.
- Rincez ensuite soigneusement les dispositifs à l'eau froide courante. Videz le bac de désinfection entièrement.



### Poudre désinfectante Cetron (REF : S 3229/2)

- **Description** : Poudre de nettoyage douce et durable pour les plaques d'ortho, gouttières, prothèses dentaires et protège-dents
- **Utilisation** : A diluer dans 150 ml d'eau, à utiliser 3-4 jours
- **Conditionnement** : Boîte de 5 sachets

## Meulage



### Kit de meulage (Ref. EFMEUL)

- Pour le découpage et meulage des gouttières
- Conception ergonomique
- Fourni avec 15 accessoires
- Convient pour un travail de précision

## Motivation et documentation



### Dépliant didactique de motivation pour le port du dispositif (Ref : EFMOTIV)

- A l'attention du patient
- Contenu éducatif et ludique pour une relation optimale entre le praticien et le patient
- Instructions de port et d'entretien du dispositif
- Suivi de la bonne évolution du traitement



### Langue au chat ! (Ref : OPD000130)

- Auteur : Marc Gérald Choukroun
- A l'attention du patient
- Méthodes simples pour corriger 3 fonctions :
  - La déglutition
  - La respiration
  - La posture
- Intégration des 3 fonctions

### Kit de motivation (Ref : OPD590 120)



Kit comprenant différents outils et supports vous permettant d'impliquer les enfants dans leur traitement :

- fiche de suivi
- deux types de certificats
- un diplôme de réussite
- des cadeaux

• Disponible uniquement en français

### Roue de sélection – EF Line (REF : OPD590 127)



Roue de sélection vous permettant de trouver, facilement, la gouttière d'Education Fonctionnelle qui correspond à votre patient, son âge, sa pathologie.

• Disponible en français et en anglais



[mos.be](https://mos.be)

Avenue Van Volxem, 407 - 1190 Bruxelles  
+32 (0)2 376 22 22 | [contact@mos.be](mailto:contact@mos.be)